

# たけのこくらぶだより



## 8月の予定



梅雨もあけ、本格的な夏がやってきました。  
それでも子どもたちは、元気いっぱい走りまわっ  
て遊んでいます。熱中症にならないように、水分  
補給をしっかりとあげましょう！

7月は、プール遊びがたくさんできませんでした。  
お盆前くらいまではプール・水遊びを予定してい  
ます。タオルや着替えなどの準備をお願いします。

園庭開放… 毎週 月・水・金 曜日  
10:00 ~ 15:00

月末の誕生日会は、10:30 からです。

みんなで絵本を見たり、  
楽しい活動をしましょう。  
身長・体重も測ります。

(その後も園庭開放はしています。)

日	月	火	水	木	金	土
1	2 園庭開放	3	4 園庭開放	5	6 園庭開放	7
8	9 園庭開放	10	11 園庭開放	12	13 お盆休み	14
15	16 園庭開放	17	18 園庭開放	19	20 園庭開放	21
22	23 園庭開放	24	25 園庭開放	26	27 園庭開放	28
29	30 誕生日会	31				

※お問い合わせ 小野保育園 36-0011

ホームページ <http://onohoikuen.com>




\* ペットボトルや  
牛乳パックで  
つくろう!!



☆ねずみのしっぽ(ストロー)から、  
水がでてくるよ!



☆底に穴をあけると、  
シャワーみたいになるよ!



☆大きいお口の魚さんで、  
小さい魚さんやカニさんを  
(ペットボトルのふた)  
すくってあそぼう!



たまご たまご



- ① たまご たまごが
- ② パチンとわかれて
- ③ なかから ひよこが
- ④ ひよ ひよ ひよ
- ⑤ まあかわいい
- ⑥ ひよ ひよ ひよ



両手(卵の)形を作る。



手を離して開く。



両手をひよこの形にして動かす



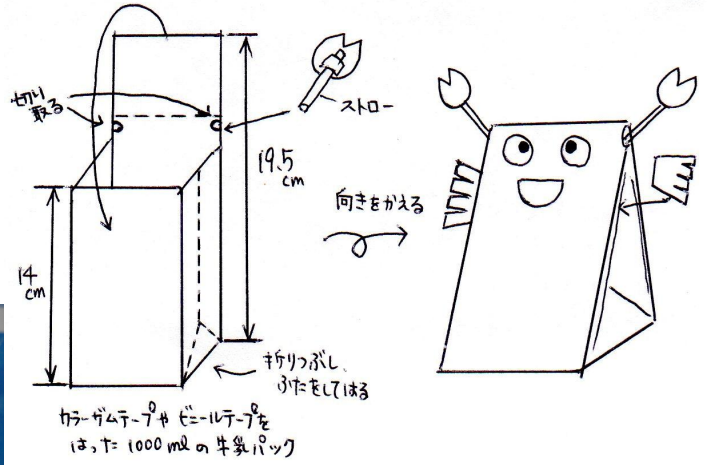
手どくばしを作り、口の穴を開く




瓶の横どし手を開いてみる



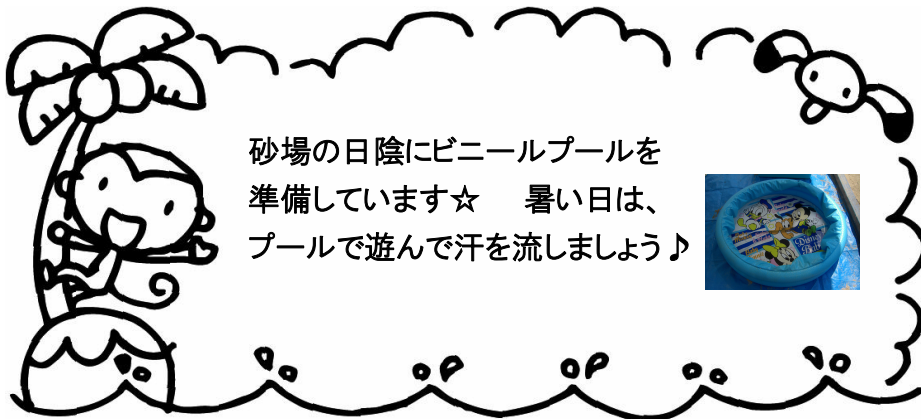

④と同じ



☆両手でもち、強く押すと、  
水が飛び出します！  
水は、はさみのストローから  
注ぎ入れます。



園庭の砂場は、日陰ができます！  
暑い日でも涼しく遊べますよ♪



砂場の日陰にビニールプールを  
準備しています☆ 暑い日は、  
プールで遊んで汗を流しましょう♪

遊びにきてくださいね！

